


平话字课堂 · 单个字母

BÀNG-ŪÂ-CÊ KUÓ-DÒNG





平话字字母一览


- A A_{..} B C CH D E E_{..}
- G H I K L M N NG
- O O_{..} P S T U U_{..}

注：平话字一共有23个字母，其中红色的是元音字母，蓝色的是辅音字母；CH和NG作为辅音总是组合地出现，称作“组合辅音”，也被视作单个字母；A_{..}、E_{..}、O_{..}和U_{..}是元音字母A、E、O、U的变体，称作“变体元音”。



单个元音字母


- 平话字共有9个元音字母。
- 相同的元音字母在不同的字母组合里发音可能不同。单个元音字母的发音是组合元音字母发音的基础。因此在本课中，我们先从单个元音字母的发音开始学起。
- 变体元音是在基础元音之下添加两点实现的。我们可以比较容易地找出变体元音和基础元音在发音上的相似性。



单个元音字母跟读


- **A:** [a] – 骹(ka)
- **A:** [e] – 齐(ca)
- **E:** [ei] – 二(ne)
- **E:** [ø] – 驴(le)
- **I:** [i] – 机(gi)
- **O:** [ou] – 五(ngo)
- **O:** [o] – 讨(to)
- **U:** [u] – 浮(pu)
- **U:** [y] – 猪(du)

说明：[]括号内的是国际音标，后面是例字及其平话字写法。看不懂国际音标？没关系，请点击音频跟读感受



单个元音字母学习难点

- 在学习平话字元音字母的过程中，要注意，我们可能会受到汉语拼音方案和英文的干扰。
- 字母E和O，虽然是单个字母，却分别代表了双元音[ei]和[ou]。
- 掌握四个变体元音A_{..}、E_{..}、O_{..}、U_{..}的书写和发音是难点：记住，两点是标注在字母下方；其中U_{..}可以联想为汉语拼音的Ü。



辅音字母


- 平话字有14个辅音字母，这14个辅音字母恰好代表了福州话中的14个辅音。
- 福州话的辅音系统比较简单，学习的时候注意和汉语拼音方案比较，找出相同处与不同处。
- 我们把辅音字母分作三大类来讲授：**唇音**、**齿音**和**喉音**。
- 本课程暂时先不学习作为韵尾的辅音，留到下一次课程学习。



单个辅音字母跟读 - 唇音部分

福州话的唇音只有3个，平话字的写法和汉语拼音方案是完全一样的，请跟读：

- **B**: [p] - 巴(ba)
- **P**: [ph] - 鼻(pe)
- **M**: [m] - 无(mo)



单个辅音字母跟读 - 齿音部分

福州话的齿音有7个，其中和汉语拼音方案有差别的就是C和CH，其他都完全相同，请跟读：

- D: [t] - 知(di)
- T: [th] - 兔(to)
- N: [n] - 奶(na)
- L: [l] - 罗(lo)
- C: [ts] - 做(co)
- CH: [tsh] - 鼠(chu)
- S: [s] - 四(se)



单个辅音字母跟读 - 喉音部分

福州话的喉音有4个，其中要注意的就是**NG**这个辅音，其他的都和汉语拼音方案一致，请跟读：

- **G**: [k] – 加(ga)
- **K**: [kh] – 气(ke)
- **H**: [h] – 希(hi)
- **NG**: [ŋ] – 傲(ngo)



总结

- 在本课程中，你对平话字的**23**个字母以及单个字母的发音有了总体的认识。这是后面继续深入学习平话字的基础。
- 学习时一方面要排除英语和汉语拼音方案带来的干扰，又要积极主动地比较平话字和它们的异同点。



如果你在学习时遇到什么困难，
或是对本教材有什么建议，[请联系作者](#)